

VÝSLEDKY DOTAZNÍKOVÉHO ŠETŘENÍ

V SOUVISLOSTI S PŘÍPRAVOU DLOUHODOBÉHO PLÁNU ROZVOJE MĚSTSKÉ ČÁSTI PRAHA – DOLNÍ CHABRY

Statistiky dotazníku

Anketa MČ Praha-Dolní Chabry

755

Návštěv

317

Vyplněno

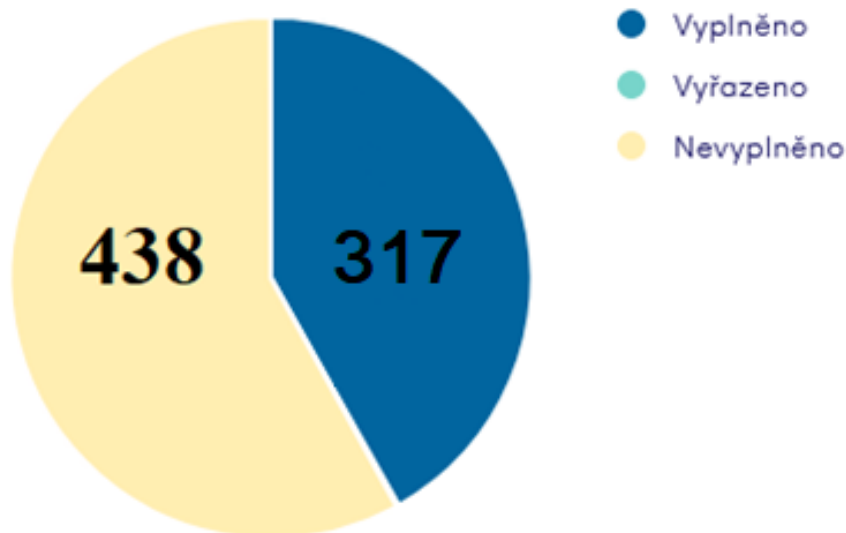
438

Nevyplněno

42%

Úspěšnost vyplnění

Celkem návštěv

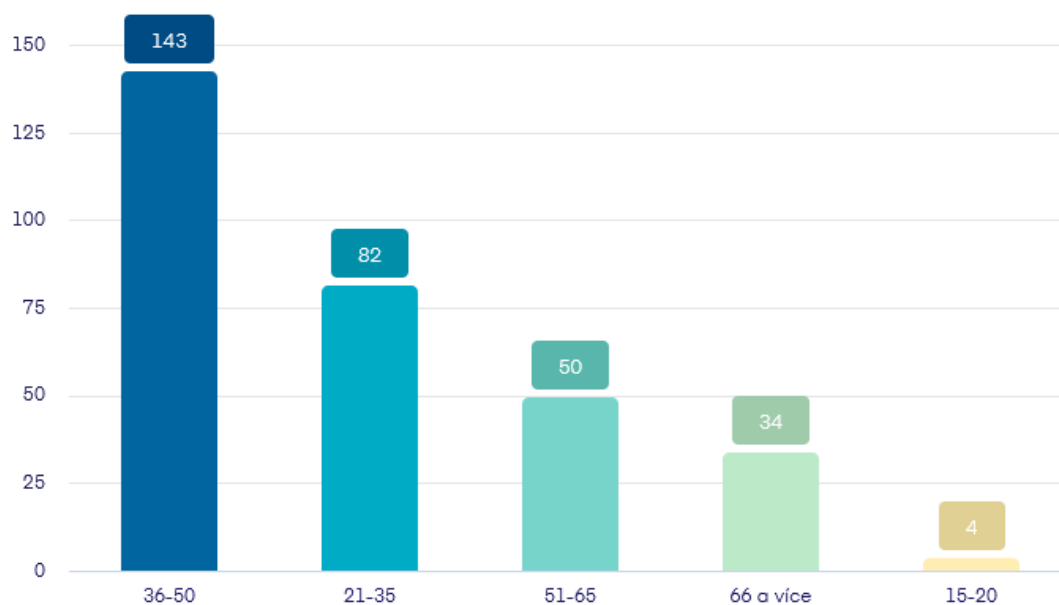


281 dotazníků bylo vyplněno z přímého odkazu a 36 v písemné podobě (následně vloženy zadavatelem). Celkem zadáno 317 dotazníků.

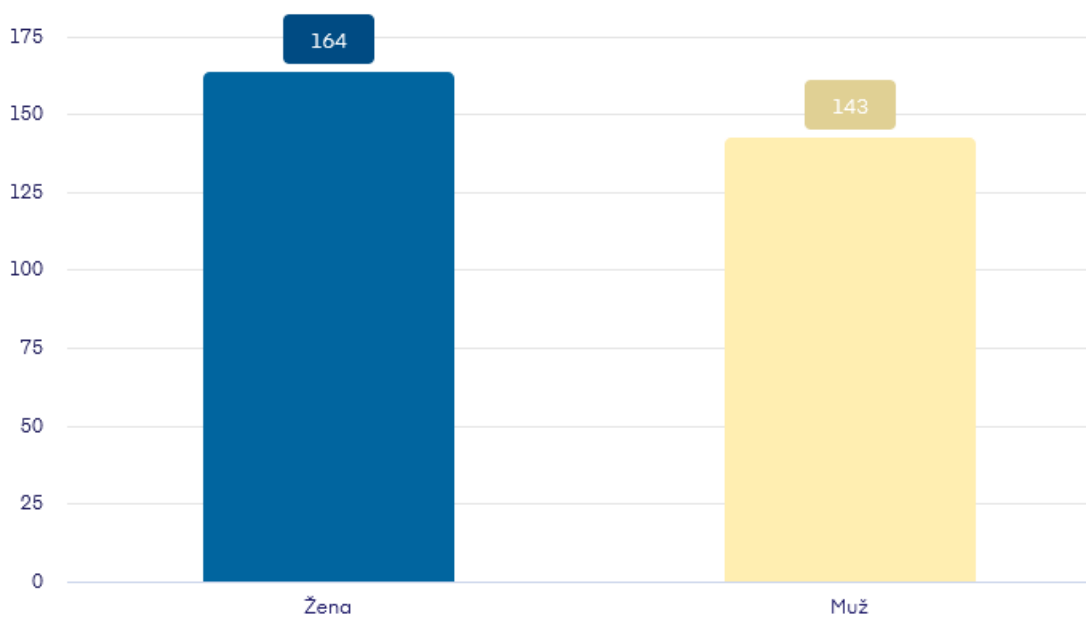
Pozn. U otázek, u nichž je grafické znázornění málo přehledné, jsou dodány výsledky také v tabulkovém uspořádání.

Výsledky ankety

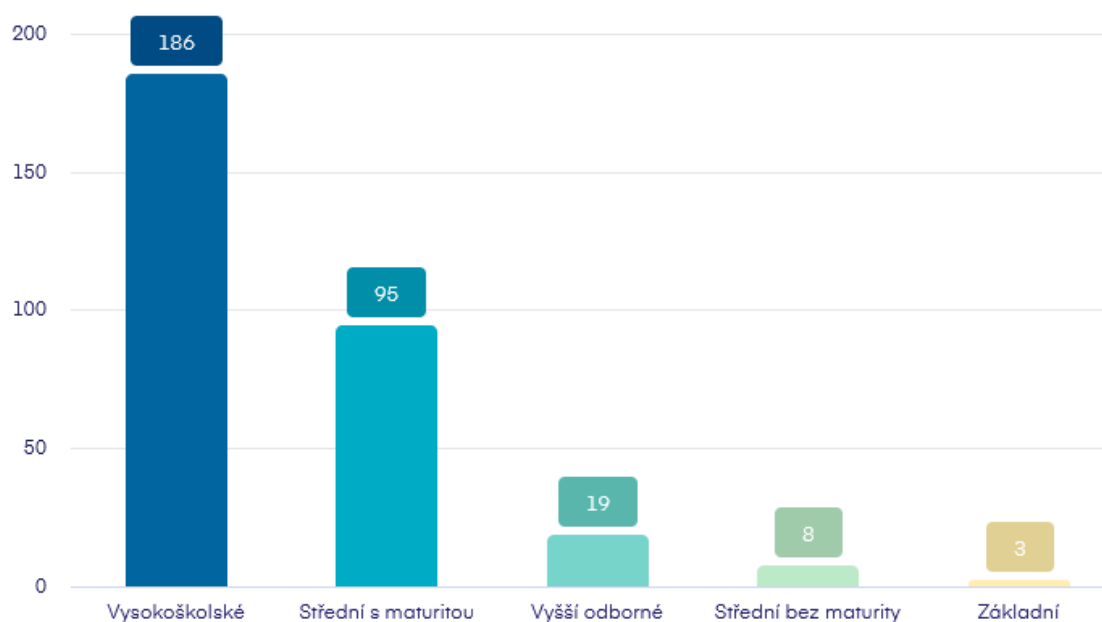
1. Kolik je vám let?



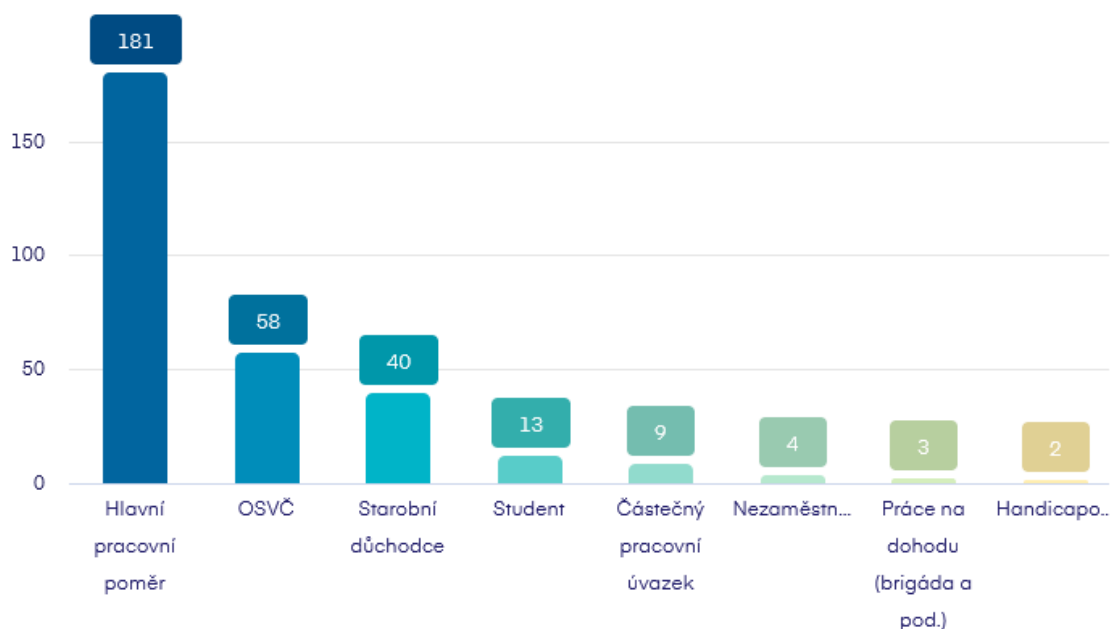
2. Jste:



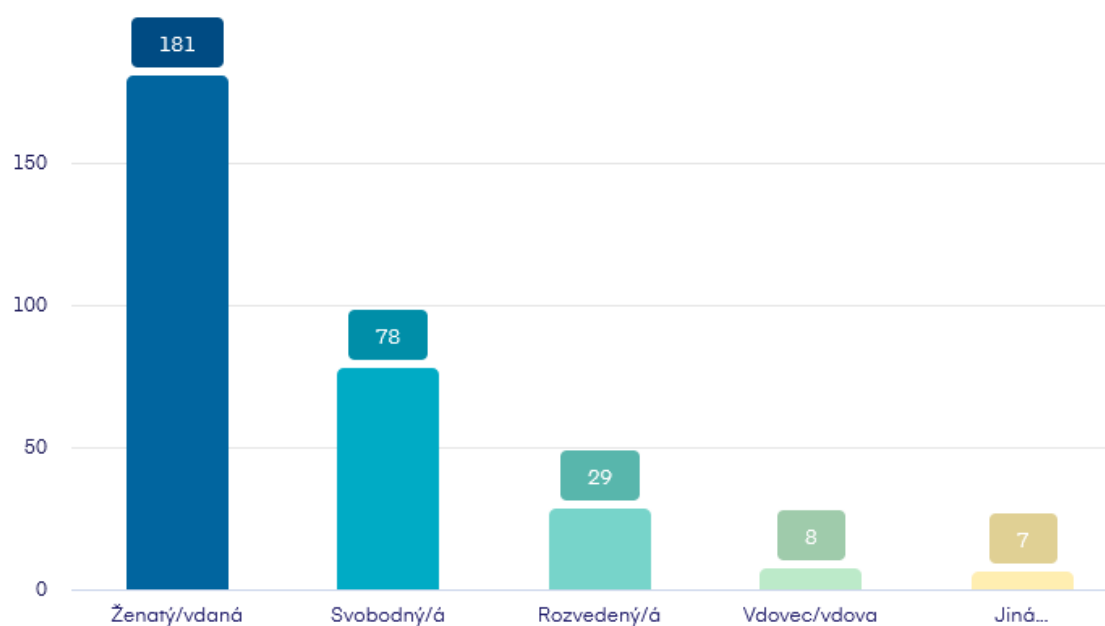
3. Jaké je Vaše nejvyšší dosažené vzdělání?



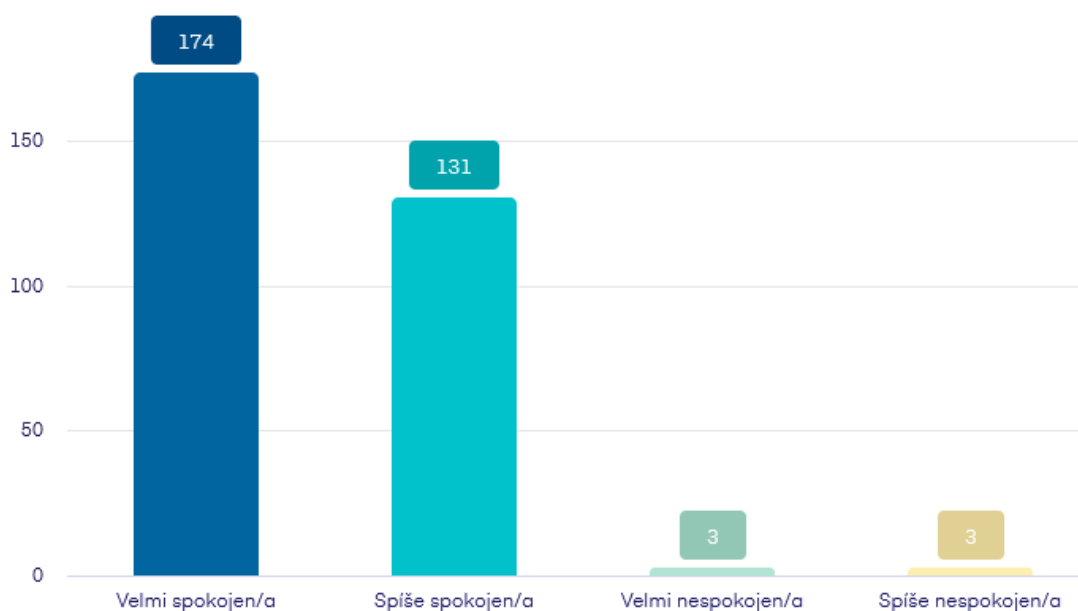
4. Která z následujících kategorií nejlépe vystihuje Váš pracovní stav?



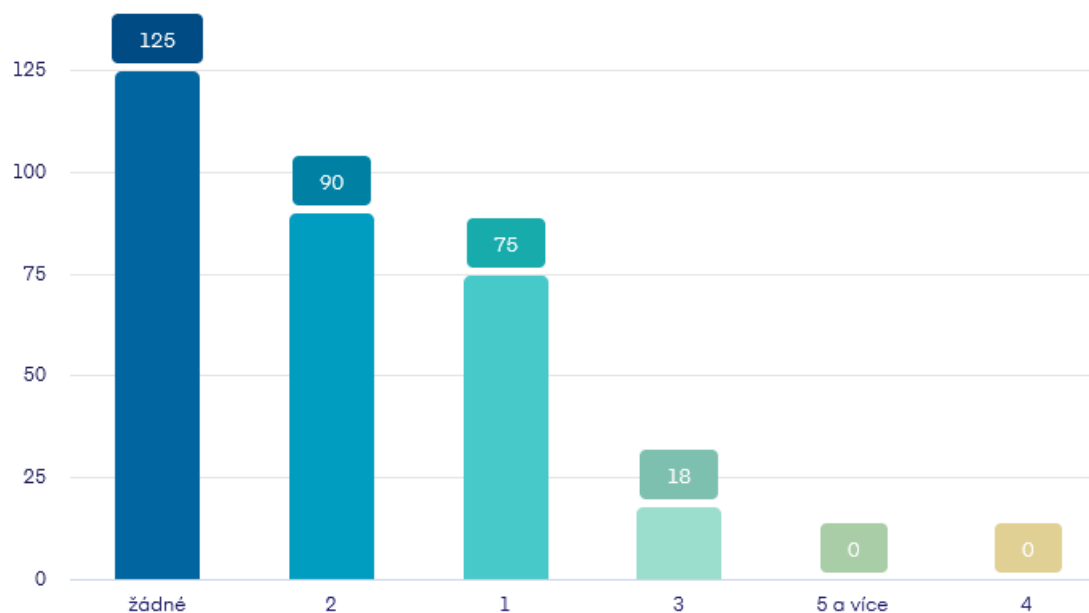
5. Jaký je Váš rodinný stav?



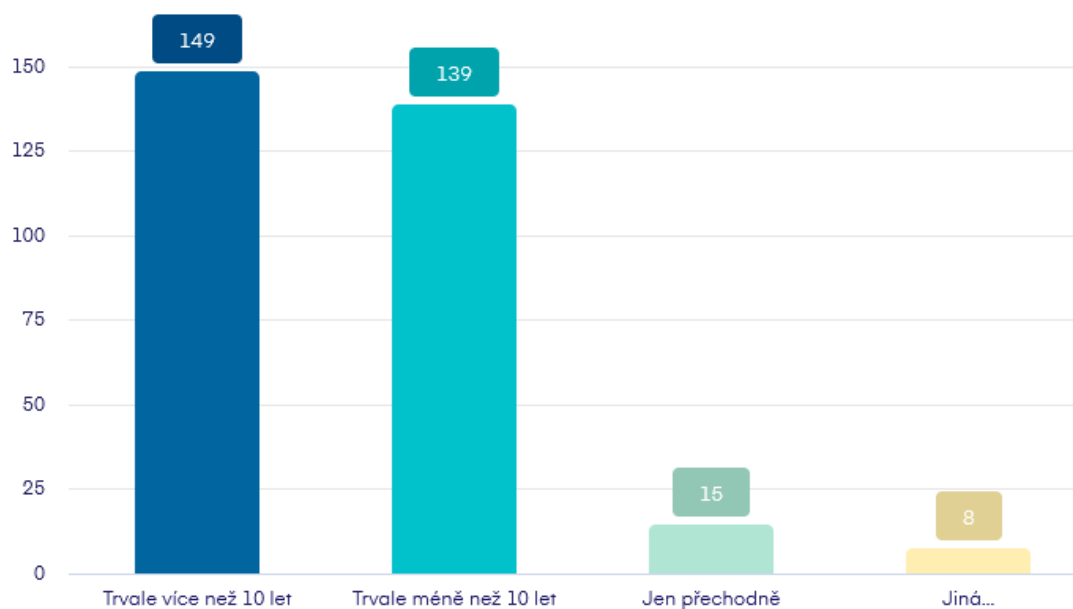
6. Jak jste spokojen/a s životní úrovní Vaší domácnosti?



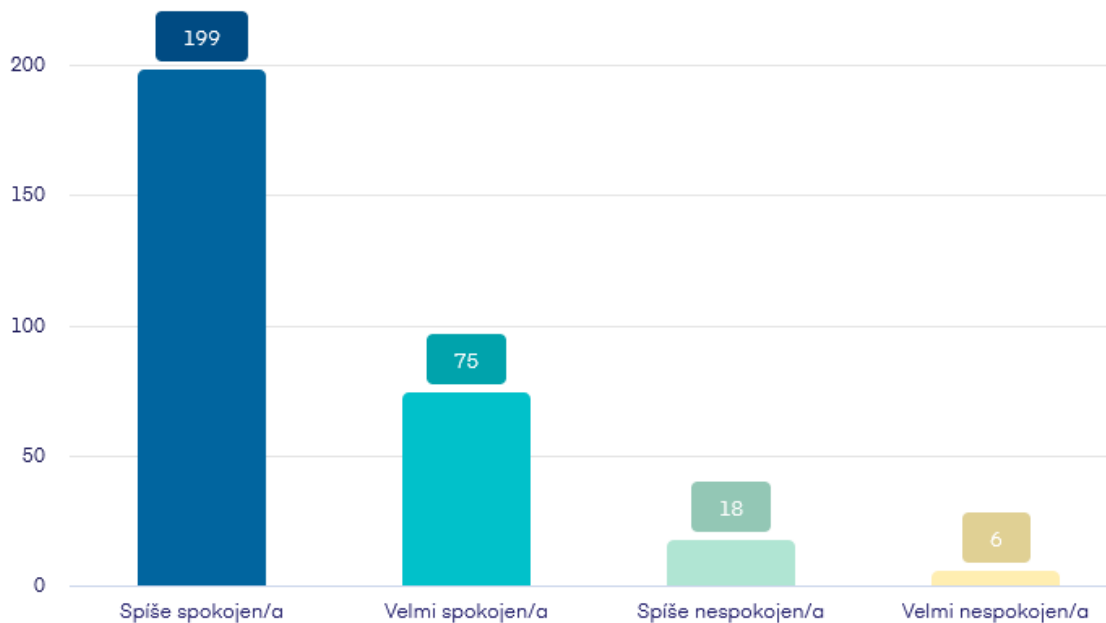
7. Kolik nesoběstačných dětí žije ve Vaší domácnosti?



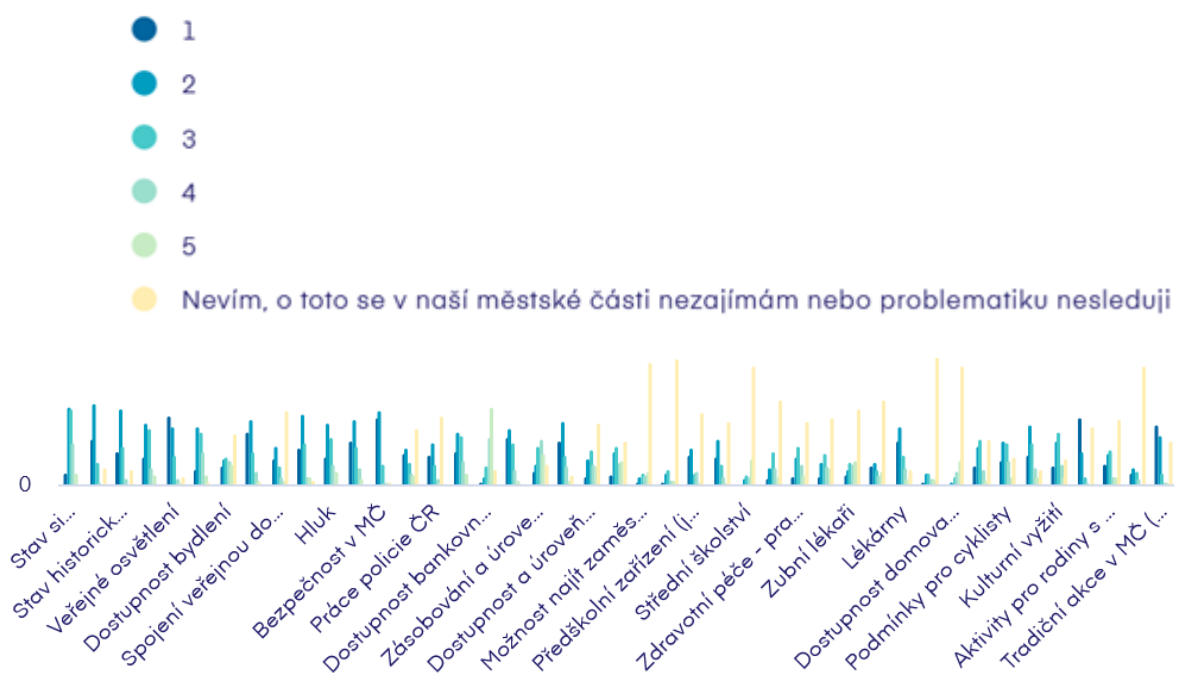
8. V městské části Dolní Chabry bydlíte:



9. Jak jste spokojen/a s celkovým životem v naší městské části?



10. Jak jste spokojen/a se stavem veřejného prostoru a službami v naší městské části Praha-Dolní Chabry? (Jako ve škole - 1 nejlepší, 5 nejhorší)



Otázka č. 10 Tabulkové uspořádání - počty odpovědí a počty odpovědí v procentech

	Počet odpovědí						Počet odpovědí v % (317=100%)					
	1	2	3	4	5	Nevím, nezajímám se	1	2	3	4	5	Nevím, nezajímám se
Stav silnic, chodníků, komunikací	17	105	104	58	16	0	5,36	33,12	32,81	18,30	5,05	0,00
Stav veřejných budov	62	110	32	6	3	25	19,56	34,70	10,09	1,89	0,95	7,89
Stav historických památek	45	104	54	10	3	22	14,20	32,81	17,03	3,15	0,95	6,94
Stav městské zeleně a veřejných prostranství	38	84	77	23	15	2	11,99	26,50	24,29	7,26	4,73	0,63
Veřejné osvětlení	93	79	40	10	5	11	29,34	24,92	12,62	3,15	1,58	3,47
Vybavení mobiliářem	21	80	73	45	14	5	6,62	25,24	23,03	14,20	4,42	1,58
Dostupnost bydlení	27	36	39	34	30	70	8,52	11,36	12,30	10,73	9,46	22,08
Pražská městská hromadná doprava	71	89	46	19	8	5	22,40	28,08	14,51	5,99	2,52	1,58
Spojení veřejnou dopravou mimo Prahu	35	53	27	13	7	101	11,04	16,72	8,52	4,10	2,21	31,86
Čistota ovzduší	50	96	57	13	13	7	15,77	30,28	17,98	4,10	4,10	2,21
Hluk	38	83	66	28	20	2	11,99	26,18	20,82	8,83	6,31	0,63
Třídění a odvoz odpadů	59	89	53	24	9	3	18,61	28,08	16,72	7,57	2,84	0,95
Bezpečnost v MČ	92	100	28	6	5	6	29,02	31,55	8,83	1,89	1,58	1,89
Práce městské policie	43	51	31	18	14	78	13,56	16,09	9,78	5,68	4,42	24,61
Práce policie ČR	40	58	28	9	5	93	12,62	18,30	8,83	2,84	1,58	29,34
Dostupnost a kvalita služeb pošty	45	71	67	33	18	3	14,20	22,40	21,14	10,41	5,68	0,95
Dostupnost bankovních služeb, bankomatů	5	13	27	66	105	21	1,58	4,10	8,52	20,82	33,12	6,62
Zásobování a úroveň obchodů s potravinami	66	78	58	22	8	3	20,82	24,61	18,30	6,94	2,52	0,95

Zásobování a úroveň obchodů s ostatním zbožím	19	29	54	63	43	28	5,99	9,15	17,03	19,87	13,56	8,83
Množství a úroveň restaurací	60	87	42	26	7	14	18,93	27,44	13,25	8,20	2,21	4,42
Dostupnost a úroveň stánkového prodeje	11	37	49	29	26	83	3,47	11,67	15,46	9,15	8,20	26,18
Dostupnost a úroveň farmářských trhů	14	45	52	31	34	59	4,42	14,20	16,40	9,78	10,73	18,61
Možnost najít zaměstnání	5	12	18	14	20	165	1,58	3,79	5,68	4,42	6,31	52,05
Podmínky pro podnikání	5	18	22	8	8	171	1,58	5,68	6,94	2,52	2,52	53,94
Předškolní zařízení (jesle, školka)	41	51	18	20	5	99	12,93	16,09	5,68	6,31	1,58	31,23
Základní školství	39	63	28	13	4	87	12,30	19,87	8,83	4,10	1,26	27,44
Střední školství	0	9	14	12	36	161	0,00	2,84	4,42	3,79	11,36	50,79
Mimoškolní vzdělávání (kroužky, kurzy)	9	25	46	24	13	115	2,84	7,89	14,51	7,57	4,10	36,28
Zdravotní péče - praktičtí lékaři	13	39	53	28	15	87	4,10	12,30	16,72	8,83	4,73	27,44
Zdravotní péče - lékaři specialisté	11	32	44	27	25	92	3,47	10,09	13,88	8,52	7,89	29,02
Zubní lékaři	15	22	32	28	33	103	4,73	6,94	10,09	8,83	10,41	32,49
Záchránná lékařská služba a pohotovost	27	32	22	14	20	116	8,52	10,09	6,94	4,42	6,31	36,59
Lékárny	60	79	41	24	10	22	18,93	24,92	12,93	7,57	3,15	6,94
Sociální služby – pečovatelské	5	16	16	10	9	177	1,58	5,05	5,05	3,15	2,84	55,84
Dostupnost domova pro seniory, LDN, DPS	2	5	13	19	33	162	0,63	1,58	4,10	5,99	10,41	51,10
Organizované příležitosti pro sport a rekreaci	27	53	63	21	8	63	8,52	16,72	19,87	6,62	2,52	19,87
Podmínky pro cyklisty	34	59	58	33	13	38	10,73	18,61	18,30	10,41	4,10	11,99
Ostatní příležitosti pro sport a rekreaci v přírodě	40	82	57	24	12	21	12,62	25,87	17,98	7,57	3,79	6,62
Kulturní vyžití	27	59	72	29	11	37	8,52	18,61	22,71	9,15	3,47	11,67
Místní knihovna	91	46	12	5	3	79	28,71	14,51	3,79	1,58	0,95	24,92
Aktivity pro rodiny s dětmi	28	44	49	13	11	89	8,83	13,88	15,46	4,10	3,47	28,08
Aktivity pro seniory	18	24	20	9	3	160	5,68	7,57	6,31	2,84	0,95	50,47
Tradiční akce v MČ (Den dětí, masopust ap.)	82	67	18	4	4	59	25,87	21,14	5,68	1,26	1,26	18,61

Nejlépe hodnocené

Veřejné osvětlení 29,34%

Bezpečnost v městské části 29,02%

Knihovna 28,71%

Tradiční akce 25,87%

Pražská městská hromadná doprava 22,40%

Zásobování a úroveň obchodů s potravinami 20,82%

Nejhůře hodnocené

Dostupnost bankovních služeb, bankomatů 33,12%

Zásobování a úroveň obchodů s ostatním zbožím 13,56%

Střední školství 11,36%

Dostupnost a úroveň farmářských trhů 10,73%

Zubní lékaři 10,41%

Dostupnost domova pro seniory, LDN, DPS 10,41%

Dostupnost bydlení 9,46%

11. Odkud čerpáte informace a dění v naší městské části Praha-Dolní Chabry a jak hodnotíte obsah zdroje?



Chaberský zpravodaj, web, informace od místních komunit

Otázka č. 11 Tabulkové uspořádání - počty odpovědí a počty odpovědí v procentech

	Počet odpovědí						Počet odpovědí v % (317=100%)					
	1	2	3	4	5	Nevím, nezajímám se	1	2	3	4	5	Nevím, nezajímám se
Chaberský zpravodaj	101	113	54	19	11	8	31,86	35,65	17,03	5,99	3,47	2,52
Oficiální web MČ	69	78	55	11	7	32	21,77	24,61	17,35	3,47	2,21	10,09
Úřední deska	25	35	38	18	28	97	7,89	11,04	11,99	5,68	8,83	30,60
Veřejná jednání zastupitelstva	11	38	21	23	27	117	3,47	11,99	6,62	7,26	8,52	36,91
Informace od místních komunit (FB ap.)	85	70	28	5	11	50	26,81	22,08	8,83	1,58	3,47	15,77
Aplikace Mobilní rozhlas	44	33	18	11	28	104	13,88	10,41	5,68	3,47	8,83	32,81
Jiné zdroje	14	14	21	3	6	137	4,42	4,42	6,62	0,95	1,89	43,22

Nejlépe hodnocené

Chaberský zpravodaj 31,86%

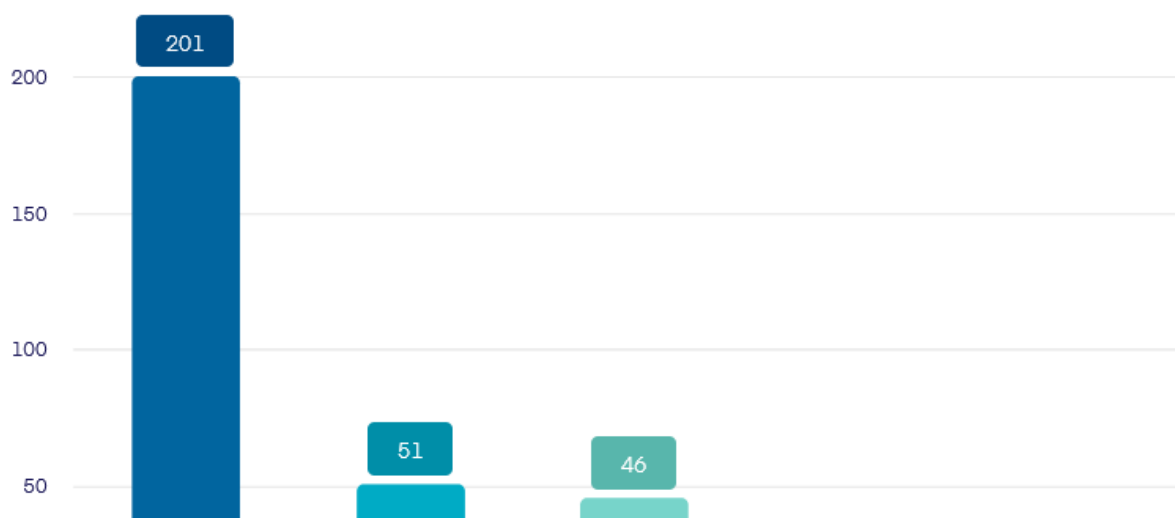
Informace od místních komunit (FB ap.) 26,81%

Nejhůře hodnocené

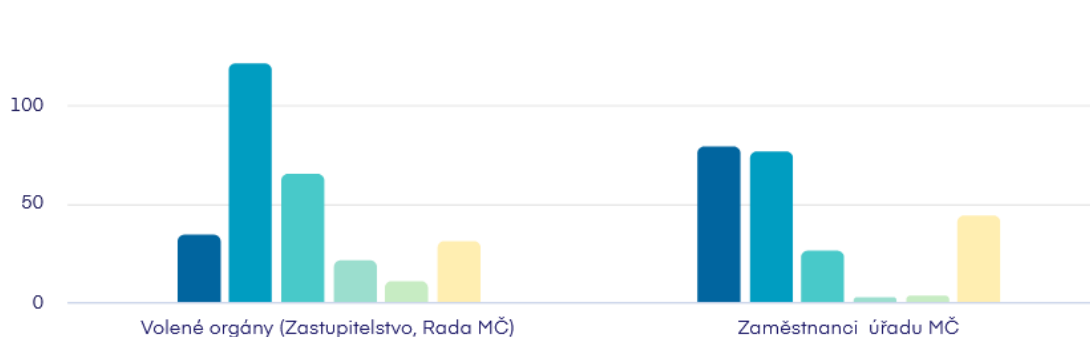
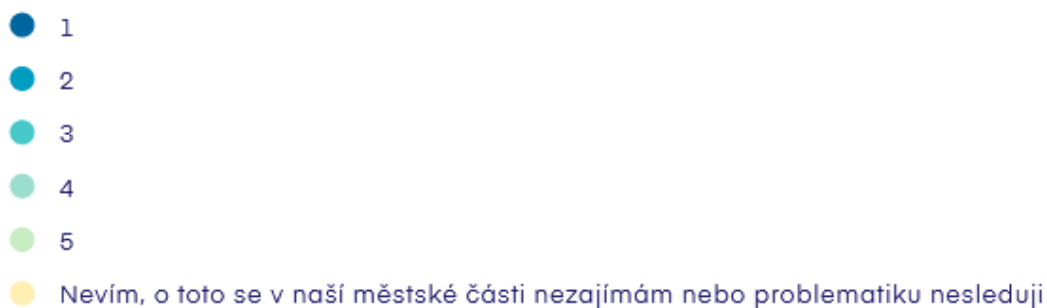
Úřední deska 8,83%

Aplikace Mobilní rozhlas 8,83%

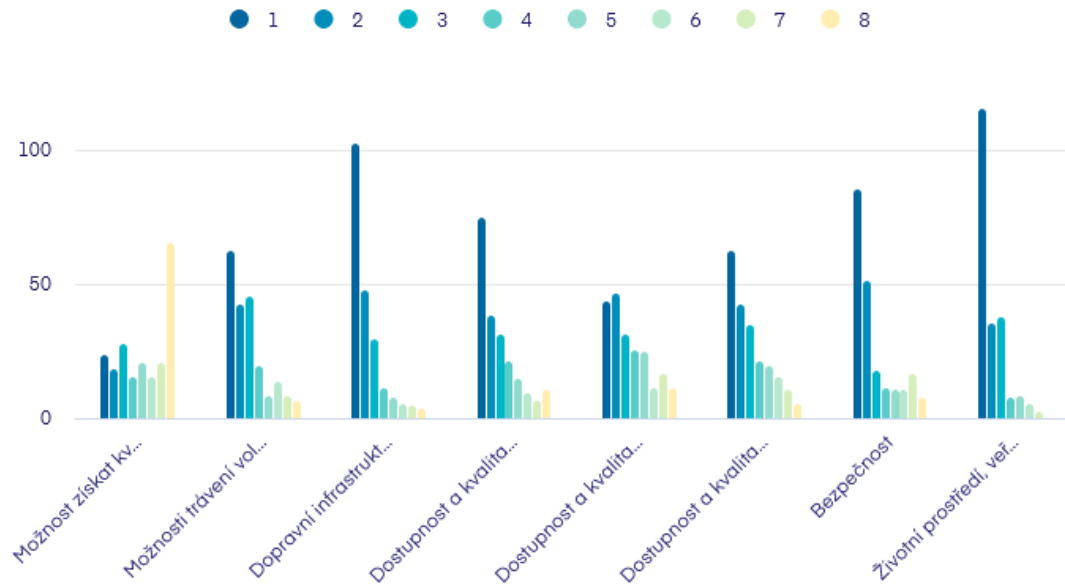
12. Máte dostatek informací o dění v MČ?



13. Jakou známkou byste hodnotil/a práci úřadu naší městské části Praha-Dolní Chabry?



14. Které z následujících oblastí by měly být v naší MČ prioritně řešeny?



Otázka č. 14 Tabulkové uspořádání - podle počtu získaných odpovědí

	1	2	3	4	5	6	7	8
Možnost získat kvalitní bydlení	24	19	28	16	21	16	21	66
Možnosti trávení volného času	63	43	46	20	9	14	9	7
Dopravní infrastruktura	103	48	30	12	8	6	5	4
Dostupnost a kvalita škol	75	39	32	22	15	10	7	11
Dostupnost a kvalita sociálních služeb	44	47	32	26	25	12	17	12
Dostupnost a kvalita lékařská péče	63	43	35	22	20	16	11	6
Bezpečnost	86	52	18	12	11	11	17	8
Životní prostředí, veřejná zeleň, čistota	116	36	38	8	9	6	3	0

Pořadí důležitosti (četnost položky na prvním místě)

Životní prostředí, veřejná zeleň, čistota	116
Dopravní infrastruktura	103
Bezpečnost	86
Dostupnost a kvalita škol	75
Možnosti trávení volného času	63
Dostupnost a kvalita lékařská péče	63
Dostupnost a kvalita sociálních služeb	44
Možnost získat kvalitní bydlení	24

Poslední „volná“ otázka –

Navrhněte konkrétní iniciativy, které by podle vás byly pro naši MČ nejprínosnější?

Byly sebrány nejrůznější odpovědi, z nich se nejvíce opakovaly tyto problémy:

Doprava – SOKP, Tramvajová trať, bezpečnost v souvislosti s dopravou.

Životní prostředí – úklid MČ, odpady, zeleň, koordinace zastavěnosti území

Volnočasové aktivity – nápady na rozšíření

Služby – chybějící - bankomat, bankovní služby, domov pro seniory.